

## PHẦN THUYẾT MINH

❖ Cân được kiểm định xuất xưởng theo ĐLVN 30:2009, ban hành ngày 26-06-2009 theo quyết định 919/QĐ-TĐC của Tổng Cục Tiêu Chuẩn Đo Lường Chất Lượng.

❖ Cân được sản xuất theo Quyết định số : 296/QĐ-TĐC ngày 09-03-2010 của Tổng Cục Tiêu Chuẩn Đo Lường Chất Lượng.

❖ Đăng ký nhãn hiệu hàng hóa số : 28358 của Cục Sở Hữu Công Nghiệp.

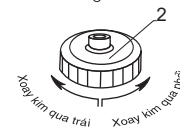
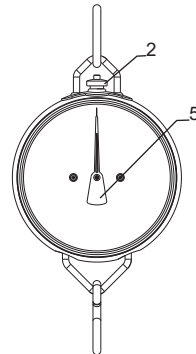
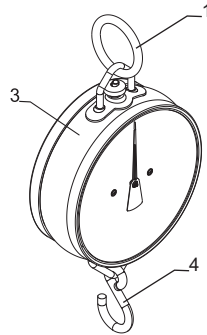
## I - ĐẶC TÍNH

Đặc tính	150 kg
Phạm vi đo	5 kg - 150 kg
Giá trị độ chia	500 g

## II - SAI SỐ ĐO LƯỜNG :

Loại cân	Mức cân (từ.....đến.....)	Sai số lớn nhất cho phép
150 kg	5 kg - 25 kg	± 250 g
	25 kg - 100 kg	± 500 g
	100 kg - 150 kg	± 750 g

## HƯỚNG DẪN SỬ DỤNG CÂN ĐỒNG HỒ LÒ XO NHƠN HÒA



### » CÁCH SỬ DỤNG :

- 1/. Lấy cân ra khỏi bao bì.
- 2/. Treo cân, móc cố định sao cho cân được treo ở trạng thái tự do.
- 3/. Điều chỉnh kim chỉ thị(5) về vị trí số 0 bằng cách vặn nút chỉnh (2). Dùng tay kéo móc treo (4) xuống, rồi thả tay ra, để cân trả về tự do. Kiểm tra lại vị trí số 0 của kim chỉ thị (5),lặp lại động tác này vài lần. Nếu cân chỉ đúng vạch số 0 hoặc lệch khỏi vạch trong phạm vi sai số cho phép. Như vậy cân đã sẵn sàng sử dụng.

### Lưu ý :

- Nút điều chỉnh vặn trái, phải có giới hạn. Vì vậy không dùng kềm để vặn nút điều chỉnh quá chặt.

### TÊN GỌI CÁC CHI TIẾT :

- (1) Quai treo
- (2) Nút điều chỉnh
- (3) Vỏ cân
- (4) Móc treo tải
- (5) Kim chỉ thị

### »CÁCH BẢO QUẢN :

#### ◆ Không :

- Tháo tem bảo hành, tháo gỡ hoặc làm gãy niêm chì.
- Tự ý bôi mỡ vào các bộ phận bên trong cân.
- Tự ý sửa chữa làm sai độ chính xác của cân.
- Rửa nước hoặc để chất tẩy rửa bắn vào bên trong cân.
- Va chạm mạnh hoặc đánh rơi cân.
- Cân vượt mức tải tối đa.
- Đặt cân nơi ẩm ướt, có muối, hoặc hóa chất, hoặc nơi có nhiệt độ cao

#### ◆ Nên :

- Dùng bao bì kín để chứa chất lỏng hoặc hóa chất khi muốn cân.
- Nhỏ 1 giọt dầu nhờn vào đầu nút điều chỉnh, khi vị trí này bị khô dầu.